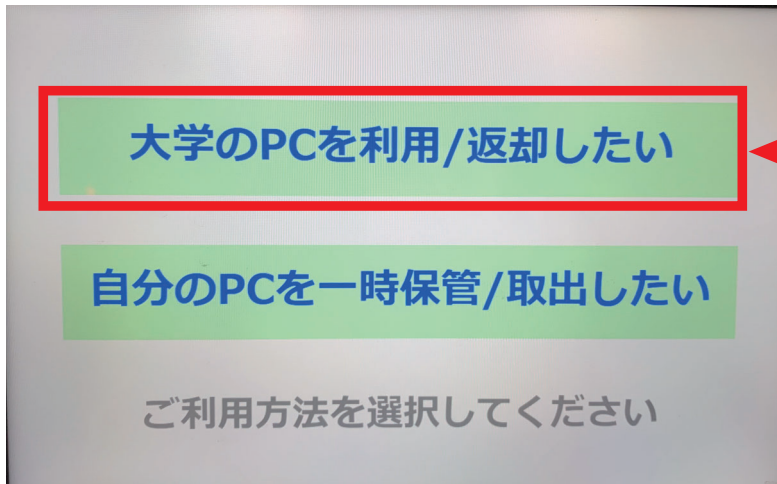


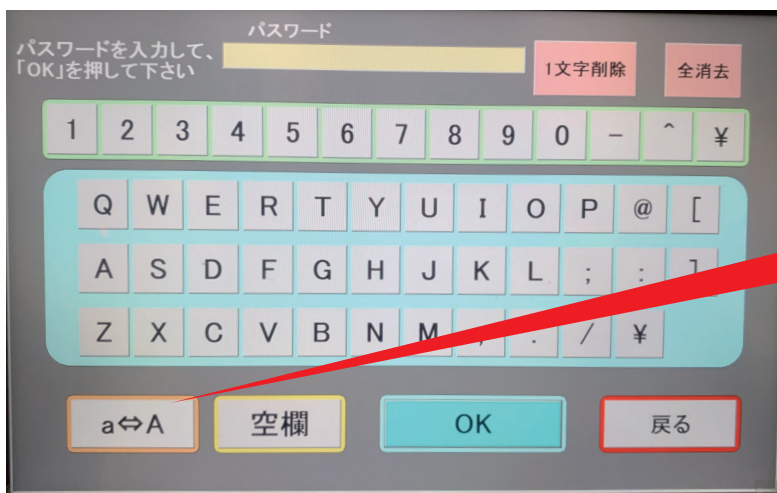
借

貸出用ノートPCを借りる



1. メニューを選びます

← こちらのボタンを押してください



2. 学籍番号・パスワードを入力します


※小文字変換ボタンはここ



3. ロッカーを選びます

青色のロッカーを選んでください

- 貸出可
- 使用中



4. 機器をすべて取り出します

扉が開くので、

- ・ノート PC
- ・電源アダプター
- ・保護ケース

3点すべて取り出してください



⚠ 注意 ⚠

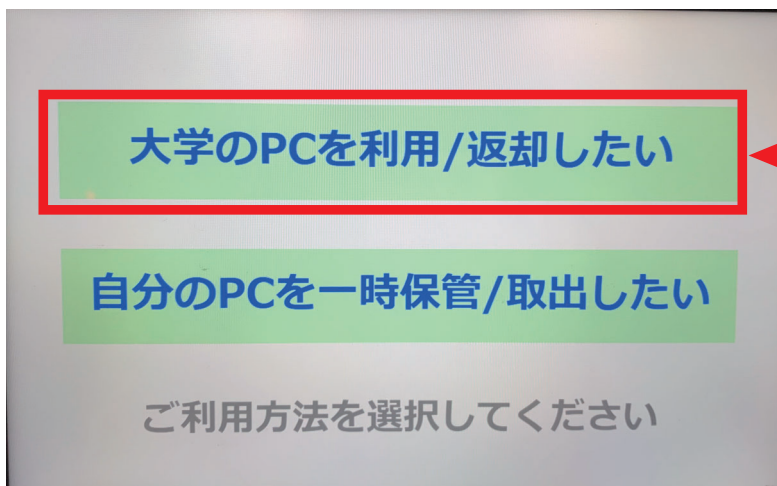
必ず**当日中**に返却してください

返

貸出用ノートPCを返却する

⚠ 注意 ⚠

操作の前にノートPCを
シャットダウンすること（データは失われます）



1. メニューを選びます

← こちらのボタンを押してください



2. 学籍番号・パスワードを入力します

※小文字変換ボタンはここ



3. 機器をすべて返却します

扉が開くので、

- ・ノートPC
- ・電源アダプター
- ・保護ケース

3点すべて返却し、コンセントに繋いでください

次の人が気持ちよく使えるよう
ご協力をお願いします

